


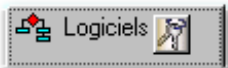


## • A quoi cela sert-il ?

Certains logiciels du Parc ont probablement plus d'importance que d'autres. Soit parce que ce sont des logiciels sous licence, dont on veut connaître la répartition à coup sûr, soit ce sont des logiciels "maison", parfois impératifs ou au contraire des logiciels déconseillés, voire dangereux. Le dispositif des "Logiciels Clés" permet de connaître avec certitude qui les a ou ne les a pas sur son poste, et éventuellement de déclencher des alertes.

*Voir aussi les fiches pratiques "Les Alertes" et "Surveiller les Utilisations de Logiciels Clés"*


## • Comment les définir ?

	Fenêtre d'accueil lparcAdm, Cliquez sur l'icône des Préférences
	Sélectionner l'onglet "Logiciels" Cliquez sur la petite icône représentant un trousseau de clés Une liste de logiciels clés apparaît, dans laquelle vous pouvez ajouter, supprimer ou modifier (double-clic sur la ligne utile des logiciels).

## • Propriétés et effets d'une déclaration de logiciel clé

<b>Exécutable / Nom fichier</b>	Sert à l'inventorier à coup sûr. Pour un exécutable, inutile de spécifier l'extension. Ex : <b>Winword</b> . Pour un fichier, nom avec extension. Ex : xxx.dll, yyy.jar, etc
<b>Version</b>	Optionnel, pour un exécutable : pour cibler selon la version trouvée. Format générique accepté (caractères "joker"). Ex : " <b>10.*</b> "
<b>Désignation</b>	Optionnel, permet de standardiser la désignation qui sera affichée. Ex : "WinWord pour Office 2000"
<b>Contrôle des licences</b>	Si ce cochage est activé, i.Parc contrôlera le nombre d'installations du logiciel
Seuil d'avertissement	Si contrôle des licences, une alerte (*) "orange" mettra en évidence ce logiciel dont le nombre d'installations se rapproche du maximum autorisé
Nombre autorisé	Si contrôle des licences, une alerte (*) "rouge" mettra en évidence ce logiciel dont le nombre d'installations atteint ou dépasse le maximum autorisé
<b>Interdit</b>	Si ce cochage est activé, une alerte (*) mettra en évidence les installations de ce logiciel dangereux ou déconseillé
<b>Impératif</b>	Si ce cochage est activé, une alerte (*) mettra en évidence les postes sur lesquels ce logiciel important n'est pas installé
<b>(*) Alerte</b>	Ce cochage met à jour la liste des alertes si un ou plusieurs des critères clés n'est pas satisfait ou si un seuil du contrôle des licences est atteint

## • Explorations

 Logiciels clés et licences	De la fenêtre "Explorations", un clic sur "Logiciels clés et licences" pour en obtenir le dénombrement, les alertes associées, les machines avec ou sans le logiciel choisi.
--	--